

**Основные экономические и социальные показатели
Челябинской области за 2022 год**

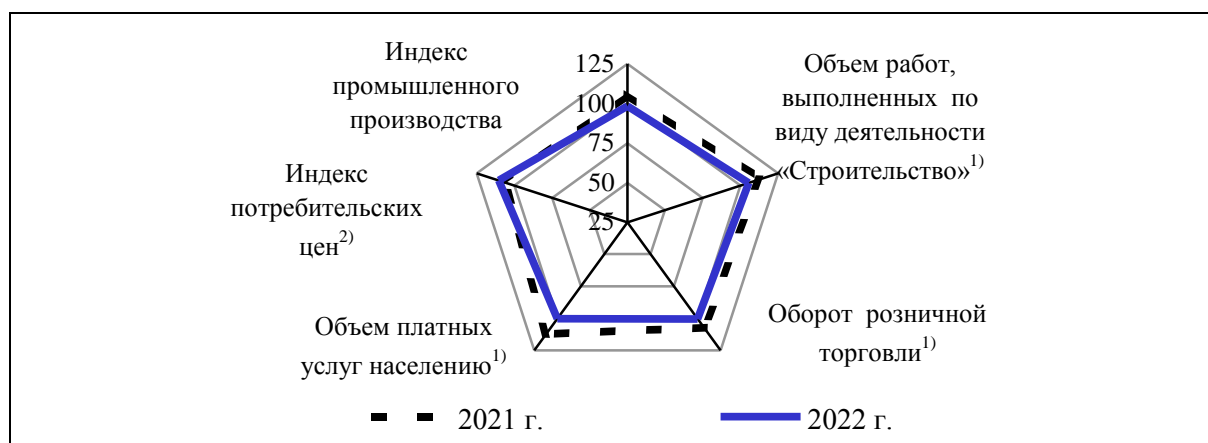
	2022	2022 в % к 2021	Декабрь 2022 в % к		Справочно:		
			декабрю 2021	ноябрю 2022	2021 в % к 2020	декабрь 2021 в % к	
						декабрю 2020	ноябрю 2021
Индекс промышленного производства		98,3	100,2	104,6	106,0	98,2	108,0
Ввод в действие жилых домов, тыс. м ² общей площади жилых помещений	1870,3	108,3	161,6	в 2,7р.	109,8	24,4	26,8
Оборот розничной торговли, млн рублей	766405,7	100,3	99,1	115,8	107,3	103,3	119,4
Объем платных услуг населению, млн рублей	220890,1	100,1	99,4	108,3	112,2	103,8	109,1
Индекс потребительских цен (на конец периода)		111,4	110,4	100,8	105,7	106,7	100,5
Индекс цен производителей промышленных товаров (на конец периода)		103,9	88,8	100,2	138,3	137,8	101,4
Общая численность безработных (в возрасте 15 лет и старше) ¹⁾ , тыс. человек	52,1	74,3			50,7		
Численность официально зарегистрированных безработных (на конец периода) ²⁾ , тыс. человек	14,1		67,5	100,7		31,9	102,0

¹⁾ Данные предоставляются в среднем за октябрь - декабрь.

²⁾ По данным Главного управления по труду и занятости населения Челябинской области.

В 2022 году по сравнению с предыдущим годом в Челябинской области отмечена положительная динамика в строительстве, незначительно увеличились объемы оборота розничной торговли и платных услуг населению, снизилась численность безработных. Вместе с тем наблюдался спад в промышленном производстве, увеличились индексы потребительских цен и цен производителей промышленных товаров.

Изменение основных показателей экономического развития (в процентах к предыдущему году)

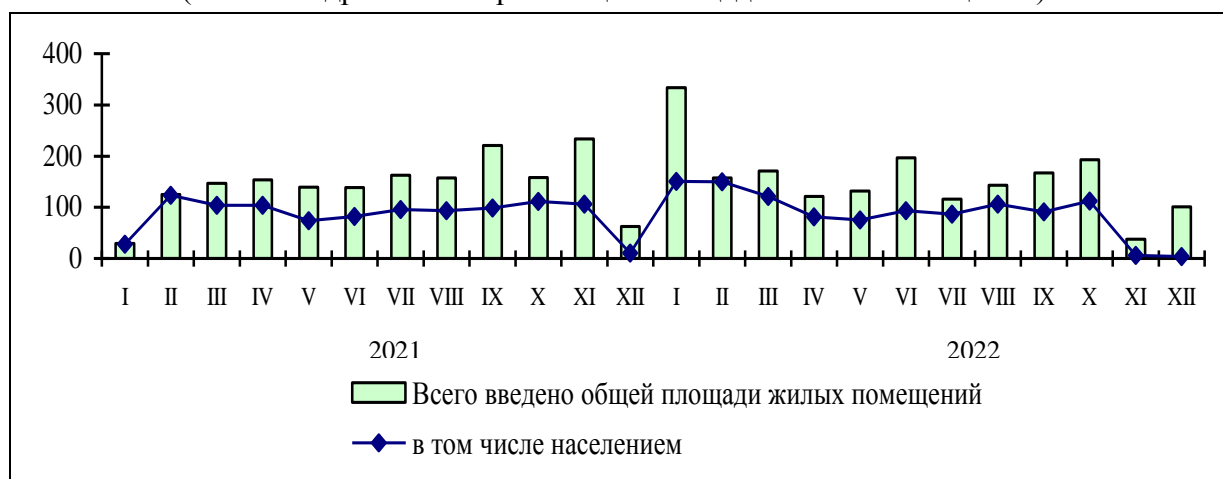


¹⁾ В сопоставимых ценах.

²⁾ Декабрь в процентах к декабрю предыдущего года, на конец периода.

В 2022 году по сравнению с предыдущим годом на 8,3% увеличился ввод в действие жилых домов, в том числе построенных населением - на 4,5%.

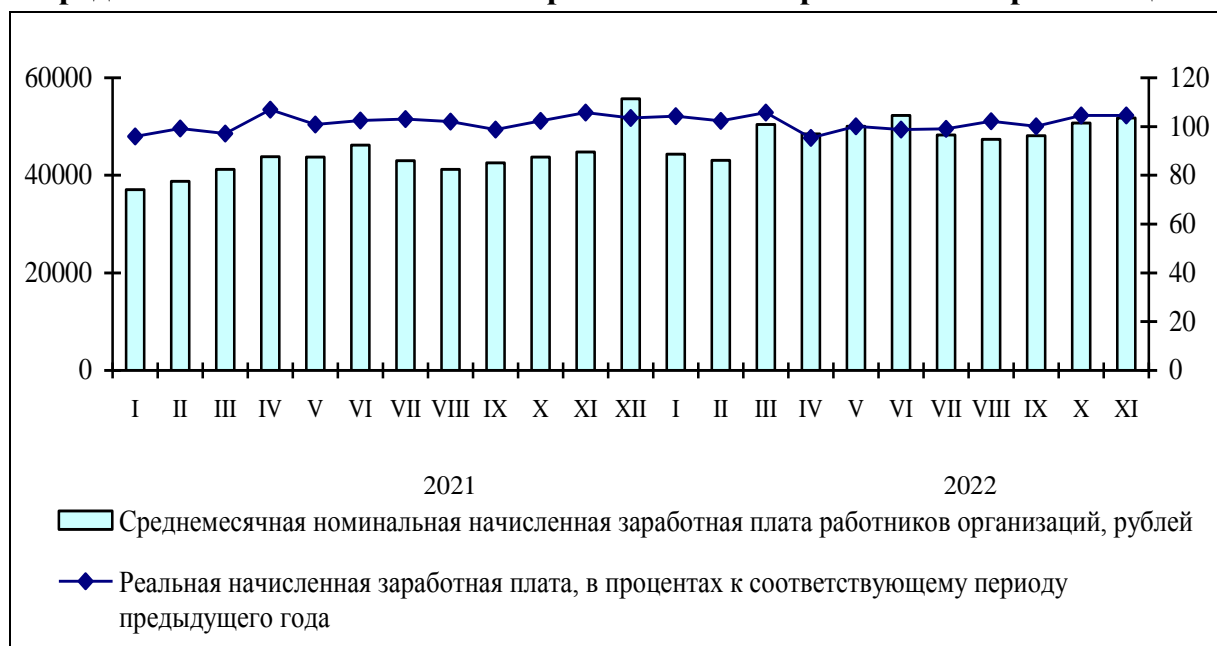
Динамика ввода в действие жилых домов (тысяч квадратных метров общей площади жилых помещений)



В ноябре 2022 года среднемесячная начисленная заработная плата работников организаций составила 51735,1 рубля.

	Январь - ноябрь 2022	Январь - ноябрь 2022 в % к январю - ноябрю 2021	Ноябрь 2022 в % к		Справочно:			
			ноябрю 2021	октябрю 2022	январь - ноябрь 2021 в % к январю - ноябрю 2020	ноябрь 2021 в % к		
						ноябрю 2020	октябрю 2021	
Среднемесячная начисленная заработная плата одного работника:								
номинальная, рублей	48732,4	113,4	115,0	102,0	107,9	113,1	102,5	
реальная		101,7	104,5	101,6	102,2	105,8	101,6	

Среднемесячная начисленная заработная плата работников организаций



Наиболее высокая среднемесячная начисленная заработная плата в январе - ноябре 2022 года наблюдалась у работников, занятых деятельностью профессиональной, научной и технической - 71601,8 рубля (146,9% к среднему уровню заработной платы по области), наиболее низкая - 27060,2 рубля - у работников гостиниц и предприятий общественного питания (55,5%).